

**ARDEX**

# A35








## VÅDRUMSGULVET

**MK-godkendt betongulv til  
vådrum på træbjælkelag**

- Indbygningshøjde kun 45 mm
- Gangbar efter 3 timer
- Belægningsklar efter 1 døgn
- Ibrugtagning efter 2 døgn

**MK-GODKENDT**  
**MK 7.21/1588**  
Anvendes som beskrevet i  
GVK's tekniske protokol, samt  
By og Byg anvisning 200  
Vådrum

**Tillæg**  
**- indbygning af gulvarme**

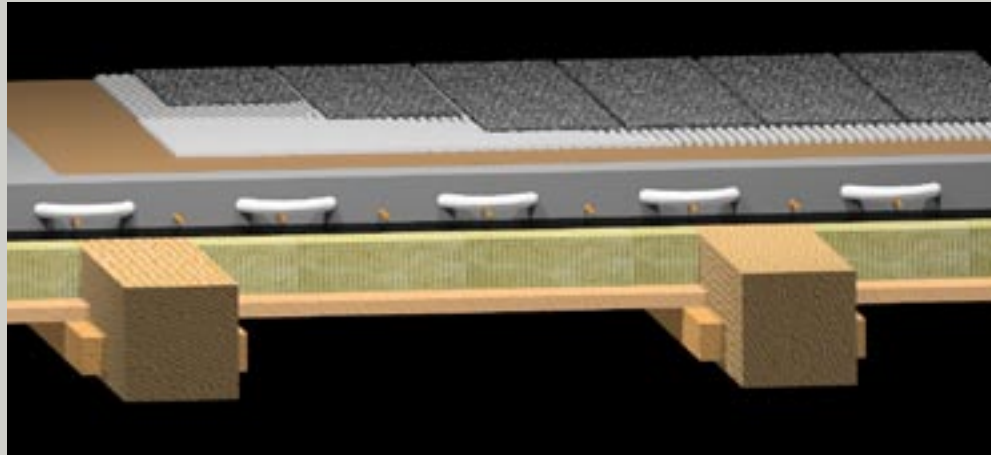


# Indbygning af gulvarme i A35 Vådrumsgulvet

A35 Vådrumsgulvet er velegnet til indbygning af gulvarme. Både det vandbårne system med varmeslanger og kablerne/måtterne på basis af el kan anvendes.

## Indstøbning i betonen

Til indstøbning i beton kan anvendes varmeslanger og varmekabler. I begge tilfælde bindes slanger eller kabler til armeringsnettet og indstøbes i ARDEX A 35. Der skal altid være et dæklag på min. 35 mm ARDEX A 35 over slangerne/kablerne. Den samlede tykkelse skal altid være minimum 45 mm excl. membran og fliser.



Indbygningshøjde med 12 mm varmeslanger min 69 mm + fliser.

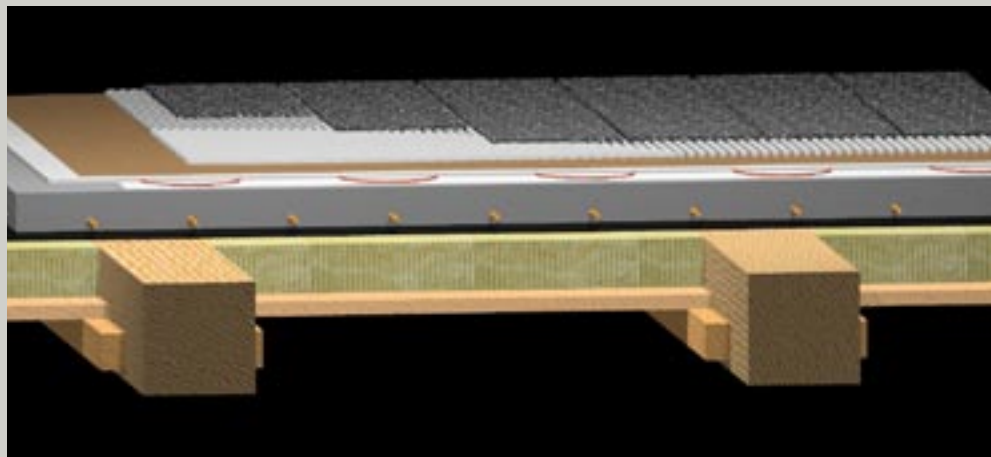
## Indbygning i fliseklæber eller spartelmasse

Ønskes en lavere indbygningshøjde, kan man anvende varmekabelmåtte ovenpå ARDEX A35 Vådrumsgulvet. Varmekabelmåtten kan indbygges i ARDEX X 701 fliseklæber eller udlægges på betonlaget og efterfølgende spartles med ARDEX K 70.

Når varmekabelmåtten skal indbygges i ARDEX X 701 fliseklæber, skal ARDEX 8+9 vådrumsmembran først påføres i 2 lag direkte på A35 Vådrumsgulvet. Når ARDEX 8+9 er tør, udlægges et lag ARDEX X 701 og varmekabelmåtten trykkes ned i den våde mørtel. Efterfølgende rettes klæbelaget af med bagsiden af tandspartlen. Når laget er tørt, efter ca. 24 timer, lægges fliserne på normal vis i ARDEX X 701.

Ved spartling med ARDEX K 70 skal der primes inden udlægning af varmekabelmåtten. Det er vigtigt at varmekabelmåtten er fastgjort til underlaget, så den ikke efterfølgende flyder oven på spartelmassen.

Ved spartling skal ARDEX 8+9 vådrumsmembran lægges oven på spartelmassen.



Indbygningshøjde med varmekabelmåtte min 55 mm + fliser

ARDEX SKANDINAVIA A/S

Marielundvej 4

DK-2730 Herlev

Telefon: 44 88 50 50

Telefax: 44 88 50 60

E-mail: [ardex@ardex.dk](mailto:ardex@ardex.dk)

[www.ardex.dk](http://www.ardex.dk)



For yderligere information kontakt venligst Ardex Skandinavia A/S på tlf. 44 88 50 50